

# 1. Aprendemos idiomas

## 1. Completa le frasi con la forma corretta di *ir a + infinitivo*.

voy a - va a - Vais a - van a - vas a

1. La semana que viene ..... empezar un curso de alemán.
2. Jorge y Román ..... dar un paseo por la noche.
3. En julio mi hermana ..... viajar sola por primera vez.
4. ¿Qué planes tenéis? ¿..... salir con nosotros?
5. Diana, ¿qué ..... hacer mañana por la mañana?

## 2. Leggi le frasi e scegli l'opzione corretta.

1. El viernes tengo examen: hoy *empiezo a / dejo de* estudiar.
2. La película me ha gustado mucho, quiero *volver a / dejar de* verla.
3. Estoy cansada, *deja de / vuelve a* hablar, por favor.
4. No he entendido muy bien la novela, así que *empiezo a / vuelvo a* leerla.

## 3. Completa le frasi con la forma corretta del *pretérito perfecto compuesto*.

ha leído - he desayunado - has dicho - Has visto - habéis hecho

1. ¿..... la última película de Javier Bardem?
2. Ana ..... el *Lazarillo de Tormes* y le ha encantado.
3. Esta mañana ..... con mis amigos en la cafetería.
4. No he entendido qué ....., ¿me lo puedes repetir?
5. Esta semana no ..... los deberes.

#### 4. Scrivi sotto ogni foto l'attività corrispondente.

pasear al perro - leer un libro - tocar la guitarra  
hacer deporte - bañarse en el mar - visitar un museo

1



.....

2



.....

3



.....

4



.....

5



.....

6



.....

#### 5. Leggi e riordinaper formare le frasi.

1. en - extranjero - Irene - ha - y - le - mucho - gustado - estudiado - ha - el

.....

2. Mis - regalado - amigos - libro - me - maravilloso - han - un

.....

3. El - dicho - que - ha - estudiar - profesor - que - tenemos - más

.....

4. Esta - en - hemos - muchas - inglés - semana - visto - películas

.....

5. vuelvo - a - curso - y - compañeros - Mañana - empieza - a - mis - el - ver

.....

## 2. ¿Cómo era antes?

1. Completa la tabella del *pretérito imperfecto*.

SER	ESTAR	TENER

2. Scegli l'indefinito corretto.

1. Aquí no conozco a *nadie* / *alguien*.
2. Al final no he comprado *nadie* / *nada*.
3. *Algo* / *Alguien* le ha dicho que Sofía hoy está enferma.
4. Quiero leer *algo* / *nada* de tu escritor favorito.

*Algo* si usa per parlare di una cosa non specifica o che non conosciamo.

*Alguien* si usa per parlare di una persona non specifica o che non conosciamo.

*Nada* si riferisce a 0 oggetti, azioni.

*Nadie* si riferisce a 0 persone.

3. Completa con il verbo corretto al *pretérito imperfecto*.

era - llevaba - quería - tenía - gustaban

1. De pequeño ..... gafas.
2. Cuando tenía diez años, Lucas ..... el pelo largo.
3. Antes no me ..... los gatos, ahora sí.
4. Mi ciudad es muy grande, pero en el siglo pasado ..... mucho más pequeña.
5. De niña siempre ..... leer un cuento antes de dormir.

#### 4. Scrivi il nome sotto ogni oggetto.

1



2



3



4



5



6



7



8



#### 5. Leggi la descrizione e scrivi il nome dell'oggetto.

1. Sirve para jugar al fútbol: .....
2. Se utiliza para calcular números: .....
3. Se utiliza para dormir fuera de casa: .....
4. Se utiliza para guardar archivos del ordenador: .....

#### 6. Leggi e riordina il dialogo.

A - ¿Y el cole te gustaba?

B - Sí, ¡pero ser tímido en la clase no ayuda!

A - Eso no puede ser... tu inglés es perfecto...

B - Sí, sí... era tímida y no hablaba mucho. Pero me llevaba muy bien con todas mis compañeras del cole.

A - ¿Tú? ¿Tímida?

A - Patricia, ¿cómo eras de pequeña?

B - Era una niña delgada y un poco tímida...

B - Sí, y estudiaba mucho. Pero en Inglés no sacaba buenas notas.

### 3. ¿Dónde has estado?

#### 1. Leggi gli esempi, considera le espressioni di tempo e scegli il verbo corretto.

*Ayer vi una película de terror.*

*Hoy he desayunado un cruasán.*

*Esta semana me ha llegado una carta de mi amiga australiana.*

*El mes pasado me regalaron un móvil.*

1. Hoy vi / he visto a Ana.
2. Ayer por la noche fuimos / hemos ido a una fiesta muy aburrida.
3. El año pasado fui / he ido de vacaciones a Francia.
4. La semana pasada leí / he leído dos libros.
5. Esta semana estudié / he estudiado mucho para el examen de Historia.

#### 2. Leggi le frasi e seleziona l'opzione corretta.

1. Ya / Nunca he visitado a mi tía de Argentina, porque me da miedo ir en avión.
2. Ya / Todavía no estoy lista, salgo ahora mismo de casa.
3. ¿Todavía no / Nunca has acabado los deberes?
4. Ya / Todavía no he probado el sushi, pero esta noche voy a un restaurante japonés.

#### 3. Completa con i verbi adeguati al *pretérito perfecto simple o compuesto*.

Fue - Han sido - hemos ido - comí - fui - Hemos visitado - pasé - hemos quedado

1. El verano pasado ..... de vacaciones a San Sebastián, porque mis hermanos y yo practicamos surf y nos encanta el País Vasco.  
La comida vasca es deliciosa, así que ..... muchos pintxos. Mis tíos y mis primos viven en San Sebastián, y lo ..... muy bien con ellos.  
..... un mes muy divertido.
2. Este verano mis padres y yo ..... de vacaciones a Italia. ....  
Florenia y Roma y después nos ..... una semana en Sicilia para disfrutar del mar.  
..... dos semanas maravillosas.

#### 4. Scrivi il nome del mezzo di trasporto.

1



.....

2



.....

3



.....

4



.....

#### 5. Leggi e riordina il dialogo.

A - Muchísimo. Ahora creo que voy a empezar un curso de francés, porque esta experiencia me ha animado a conocer la cultura francesa.

A - Laura, tengo una novedad: este mes he visitado a mi tía Marcela que vive en París, ha sido una experiencia increíble.

B - ¿Y te ha gustado la ciudad?

B - ¡Qué suerte! ¿Con quién has ido?

A - Sola. He ido en avión y mi tía me esperaba en el aeropuerto.

B - ¡Yo también quiero!

#### 6. Leggi e riordina per formare le frasi.

1. semana - he - Esta - al - campo - veces - ido - dos

.....

2. conocí - de - al - Ayer - Adela - hermano

.....

3. Esta - desayunado - y - su - mañana - cafetería - con - he - en - prima - la - Pedro

.....

4. siempre - tren - viajar - Prefiero - en

.....

5. Este - a - instituto - Barcelona - mes - he - viajado - profesores - con - mis - del

.....

# 4. El mundo del mañana

1. Completa la tabella con i seguenti verbi irregolari al futuro.

querréis - podrá - tendré - querrá - podrán - tendrán - podrás - tendrá  
querremos - tendremos - querrás - podré - podremos - tendréis

TENER	PODER	QUERER
		querré
tendrás		
	podréis	
		querrán

2. Leggi le frasi e seleziona l'opzione corretta.

1. Maribel es una *buen / buena* amiga.
2. Hoy hace sol, es un *buen / bueno* día.
3. Me parece una cosa muy *mala / mal*.
4. Comer fruta es *bien / bueno* para la salud.
5. Si hace *mal / malo* tiempo, no podré salir.

3. Collega gli elementi delle due colonne per formare frasi.

- |                            |  |
|----------------------------|--|
| 1. Si no estudias,         | a. no podrás hablar la lengua más hermosa del mundo. |
| 2. Si no reciclas,         | b. contaminarás el medio ambiente.                   |
| 3. Si no viajas nunca,     | c. no aprobarás.                                     |
| 4. Si no aprendes español, | d. no conocerás otras culturas.                      |

#### 4. Scrivi il nome dei paesaggi geografici.

1



.....

2



.....

3



.....

4



.....

#### 5. Scrivi il nome delle seguenti attività.

1



.....

2



.....

3



.....

4



.....

#### 6. Leggi e riordina il dialogo.

B - ¡Genial! Entonces, te llamo después y quedamos.

A - Bueno, si quieres, puedes venir a mi casa. Estudiamos y luego cenamos una *pizza* con mis padres.

A - Vale, y si tus padres te dejan, puedes dormir en mi casa.

B - Sí, claro. ¿Dónde quedamos? ¿En la biblioteca?

B - ¡Estupendo! Me encanta la *pizza* de tu madre. Entonces me llevo los libros de matemáticas y de lengua, ¿vale?

A - Susana, ¿quieres estudiar conmigo mañana por la tarde?

#### 7. Leggi e riordina per formare le frasi.

1. de - disfrutar - la - seguimos - naturaleza - Si - medio ambiente, - podremos - contaminando - el - no

.....

2. en - depositar - el - el - Tienes - contenedor - que - azul - papel

.....

3. felino - peligro - El - jaguar - es - extinción - un - en - de

.....



# 5. ¿Cómo estás?

1. Completa la tabella con i seguenti verbi all'imperativo.

diga - ve - haga - di - haced - vayan - haz - digan - id

HACER	IR	DECIR
	vaya	
		decid
hagan		

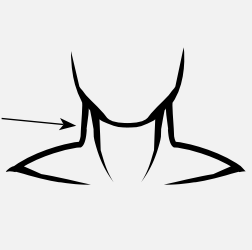
2. Completa con l'imperativo adeguato.

haz - sal - Escribe - Sé - habla

1. Aquí en casa hace mucho calor, ..... a la calle conmigo.
2. Pablo, ..... hoy todos los deberes porque el fin de semana vamos de viaje.
3. .... feliz y disfruta.
4. ¿Por qué hablas español con Jane? Por favor, ¡..... inglés con ella!
5. .... una carta a tu abuela y cuéntale el viaje.

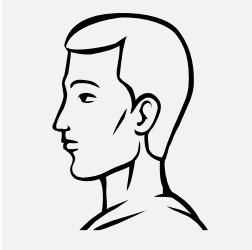
3. Scrivi il nome delle parti del corpo.

1




.....

2



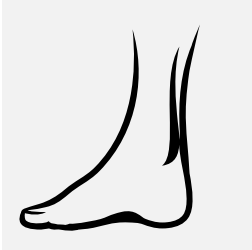
.....

3



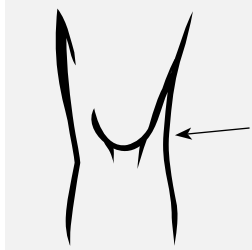
.....

4



.....

5



.....

#### 4. Scrivi il nome del disturbo.

1



.....

2



.....

3



.....

4



.....

#### 5. Leggi e riordina il dialogo.

A - ¿Y qué has tomado?

B - Sí, gracias, ahora estoy bien. Ya tenía ganas de volver al colegio.

A - ¿Has tenido fiebre?

B - Gracias, Nuria.

A - Si quieres, te paso los apuntes de Historia.

B - No, he tenido tos y me dolía mucho la garganta.

A - Buenos días, Violeta. ¿Qué tal? ¿Estás mejor?

B - Un jarabe buenísimo y ahora me encuentro muy bien.

#### 6. Leggi e riordina per formare le frasi.

1. porque - ya - Estoy - tengo - tos - contenta - no

.....

2. fiebre, - toma - estas - Si - tienes - pastillas

.....

3. cuidado - Ten - herida - con - esta

.....

4. Habla - bajo - por - tiene - más - dolor - favor, - Ana - está - de - durmiendo - cabeza - y

.....

# 6. ¿Qué vacaciones prefieres?

1. Completa la tabella con i següenti verbi al *subjuntivo* presente.

vengamos - hagan - venga - estudie - hagáis - vengan - estudien - hagas  
 estudiemos - estudie - vengáis - haga - estudies - haga - venga

ESTUDIAR	HACER	VENIR
		vengas
	hagamos	
estudiéis		

2. Completa con il pronome di oggetto indiretto adeguato.

1. Federico, ..... deseo mucha suerte.
2. A mi hermana y a mí ..... gusta mucho tu idea.
3. Espero que a Carlota ..... llegue hoy el regalo.
4. Voy a llamar a mis primos para preguntar si a ellos también ..... apetece una *pizza*.

*A mí = me*  
*A ti = te*  
*A él/ella = le*  
*A nosotros/as = nos*  
*A vosotros/as = os*  
*A ellos/ellas = les*

3. Completa con il verbo adeguato.

que vaya - que ganéis - que salgamos - aprender - que te recuperes - que puedas

1. Espero ..... el partido.
2. Mis padres quieren ..... a Inglaterra para aprender bien el idioma.
3. Lo siento mucho y espero ..... pronto.
4. Espero ..... perfectamente el español porque es una lengua muy importante.
5. Amalia quiere ..... ahora mismo de casa.
6. Nosotros deseamos ..... realizar todos tus sueños.

#### 4. Scrivi sotto ogni immagine il nome corrispondente.

1



.....

2



.....

3



.....

4



.....

5



.....

6



.....

7



.....

8



.....

#### 5. Leggi e riordina il dialogo.

A - Hola, Irene, ¿estás preparada para tu viaje a Londres?

A - Bueno, no te preocupes, conocerás a muchos estudiantes de inglés.

B - Es verdad, quiero disfrutar de esta oportunidad.

A - ¿Por qué? Será una experiencia maravillosa.

B - No, Lola, estoy un poco nerviosa.

B - Sí, espero que todo salga bien, pero... estaré allí sola, sin mi familia... sin amigos...

#### 6. Leggi e riordina per formare le frasi.

1.   hagas - están - No - durmiendo - nuestros - padres - ya - ruido,  
.....

2.   este - Quiero - a - verano - Barcelona - que - vayas  
.....

3.   bromear - y - no - Deja - de - tonterías - digas  
.....