

# 1. ¿Cómo te llamas?

## I verbi

1. Ritaglia le tessere e abbina ogni frase al verbo corretto.

Yo ..... Pedro.	<b>somos</b>	<b>tenemos</b>	Vosotros ..... en Barcelona.	<b>soy</b>
Nosotras ..... quince años.	Tú ..... en Madrid.	Ellas ..... ocho años.	<b>se llama</b>	<b>viven</b>
<b>os llamáis</b>	Vosotras ..... Beatriz y Ana.	<b>vives</b>	<b>tienen</b>	Ella ..... diez años.
Él ..... Paco.	<b>tiene</b>	Nosotros ..... amigos.	Ellos ..... en Granada.	<b>vivís</b>

2. Ritaglia le tessere e ricomponi le coniugazioni di questi verbi.

<b>SER</b>	<b>LLAMARSE</b>	<b>TENER</b>	<b>VIVIR</b>
tengo	te llamas	vive	somos
me llamo	tienes	se llama	vivimos
os llamáis	eres	viven	tenemos
es	sois	tiene	nos llamamos
vives	vivo	vivís	tenéis
son	tienen	se llaman	soy

## Chiedere e dare informazioni

### 3. Ritaglia le tessere e forma 7 frasi.



### 4. Ritaglia le tessere e riordina il dialogo tra María e Pedro.

Hola, soy María. Y tú, ¿cómo te llamas?	Once años. ¿Y tú?
Yo vivo en Madrid.	Yo tengo doce años. ¿Vives en Madrid?
¡Es mi ciudad favorita!	Me llamo Pedro Martín Sanchez. ¿Cuáles son tus apellidos?
Álvarez Díaz. ¿Cuántos años tienes?	No, vivo en Granada. ¿Y tú?

## 2. ¿De dónde eres?

### I mesi

1. Ritaglia le tessere e ricomponi i nomi dei mesi.

a	agos	fe	nio
lio	ju	ro	to
ene	bre	zo	ma
ciembre	tiembre	oc	noviem
di	bril	brero	ju
yo	tubre	sep	mar





### Le stagioni

2. Scrivi i nomi dei mesi di ogni stagione. Poi ritaglia le immagini e associale alle stagioni.

<b>INVIERNO</b> _ I _ _ M _ _ _ N _ _ _ F _ _ R _ _			<b>VERANO</b> J _ _ _ O _ U _ _ _ _ G _ _ _
<b>OTOÑO</b> _ P _ _ _ M _ _ _ _ _ B _ _ N _ _ _ _ R _			<b>PRIMAVERA</b> M _ _ Z _ _ B _ _ _ M _ Y _

# Il domino delle nazionalità

## 3. Ritaglia le tessere e abbina le frasi alle bandiere.

	Francisca es española.		Antonella es italiana.		Shakira es colombiana.
	James es estado- unidense.		Hao es chino.		Odalys es cubana.
	Hans es alemán.		Mohamed es marroquí.		Amélie es francesa.
	Mario es portugués.		Marisol es argentina.		Philip es griego.

# Il compleanno

## 4. Riordina il dialogo.

David, ¿cuándo es tu cumpleaños?
¿Y qué día es hoy?
¡Feliz cumpleaños!
¡El 12 de junio!
Hola, David.
Hola, Paco.
Mi cumpleaños es el 12 de junio.

### 3. ¿Qué estudias?

#### Le coniugazioni

1. Ritaglia e componi la coniugazione di ogni verbo.

VER	HACER	ESTAR	HABLAR	LEER	ESCRIBIR
hago	leemos	hacéis	hablas	leo	estáis
estoy	veo	estás	escribo	está	vemos
leéis	habláis	escriben	lees	leen	hacen
hablan	hablo	ves	haces	lee	estamos
veis	escribe	están	escribimos	hace	escribes
escribís	ven	hablamos	habla	ve	hacemos

#### Le materie

2. Ritaglia le tessere con i nomi delle materie, poi cerca su Internet immagini che le rappresentino e stampale. Il tuo/a compagno/a proverà ad abbinarle.

Lengua y Literatura	Tecnología	Matemáticas	Educación Física	Educación Plástica y Visual
Inglés	Ciencias de la Naturaleza	Ciencias Sociales	Música	Francés

# L'ora


3. Ritaglia l'orologio. Tu e il/la tuo/a compagno/a scegliete chi è lo studente A e chi lo studente B e disegnate i seguenti orari. Poi a turno indovinate l'ora che l'altro/a ha disegnato.

Studente A

- a. Son las dos en punto.
- b. Son las siete y diez.
- c. Son las ocho menos cinco.

Studente B

- d. Son las diez y cuarto.
- e. Son las doce menos diez.
- f. Son las cuatro menos veinte.



## Il materiale scolastico

4. Ritaglia le tessere e componi l'immagine. Poi scrivi il nome degli oggetti.

- a. S \_ C \_ \_ U \_ T \_ S
- b. \_ IJ \_ \_ \_ S
- c. \_ Á \_ \_ Z
- d. \_ \_ L \_ \_ R \_ F \_
- e. \_ \_ L \_ U \_ \_ D \_ \_ \_
- f. \_ O \_ A
- g. C \_ \_ D \_ \_ N \_



# 4. ¿Cómo es tu familia?

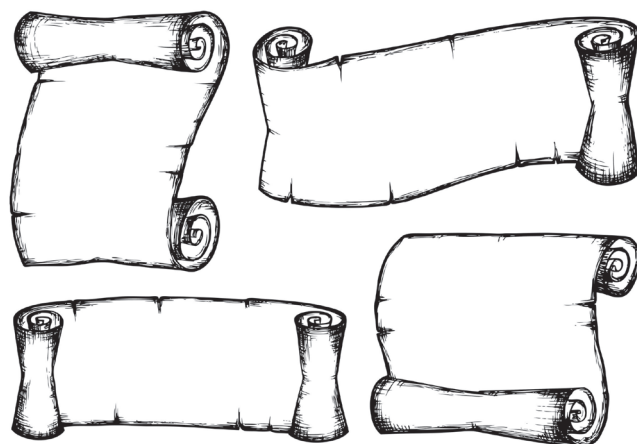
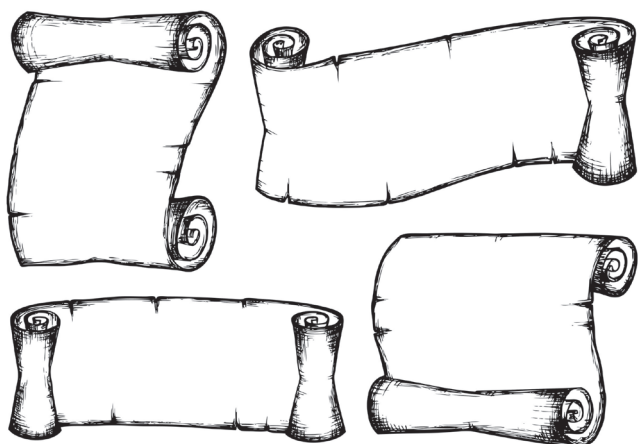
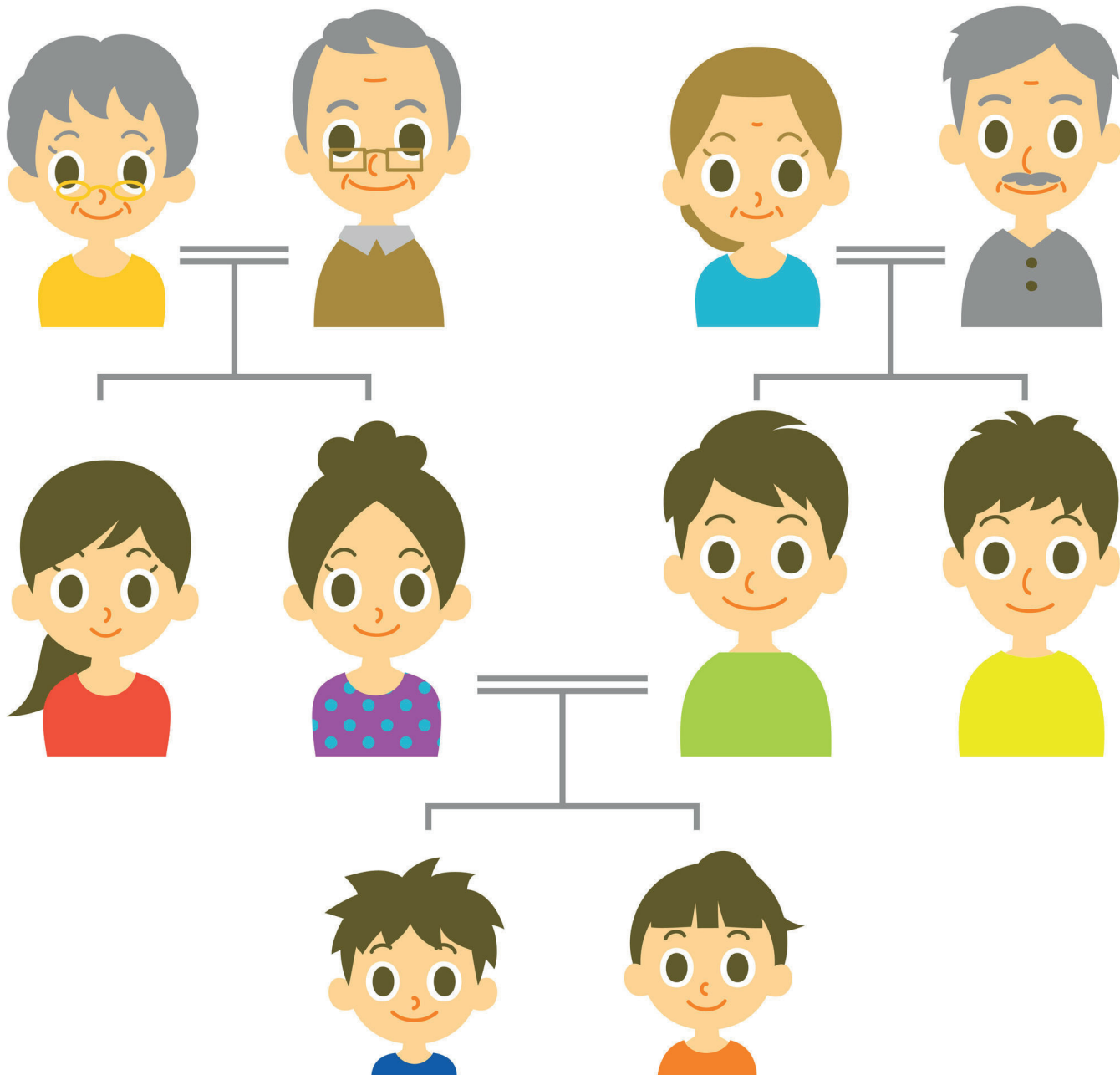
## Le attività quotidiane

1. Ritaglia le tessere e abbina a ciascuna azione l'immagine corrispondente.

me levanto		hago los deberes		ceno
	practico deporte			como
	vuelvo del colegio		me acuesto	
voy al colegio			veo la tele	me visto

# L'albero genealogico

2. Ritaglia le pergamene e crea il tuo albero genealogico.





# I possessivi

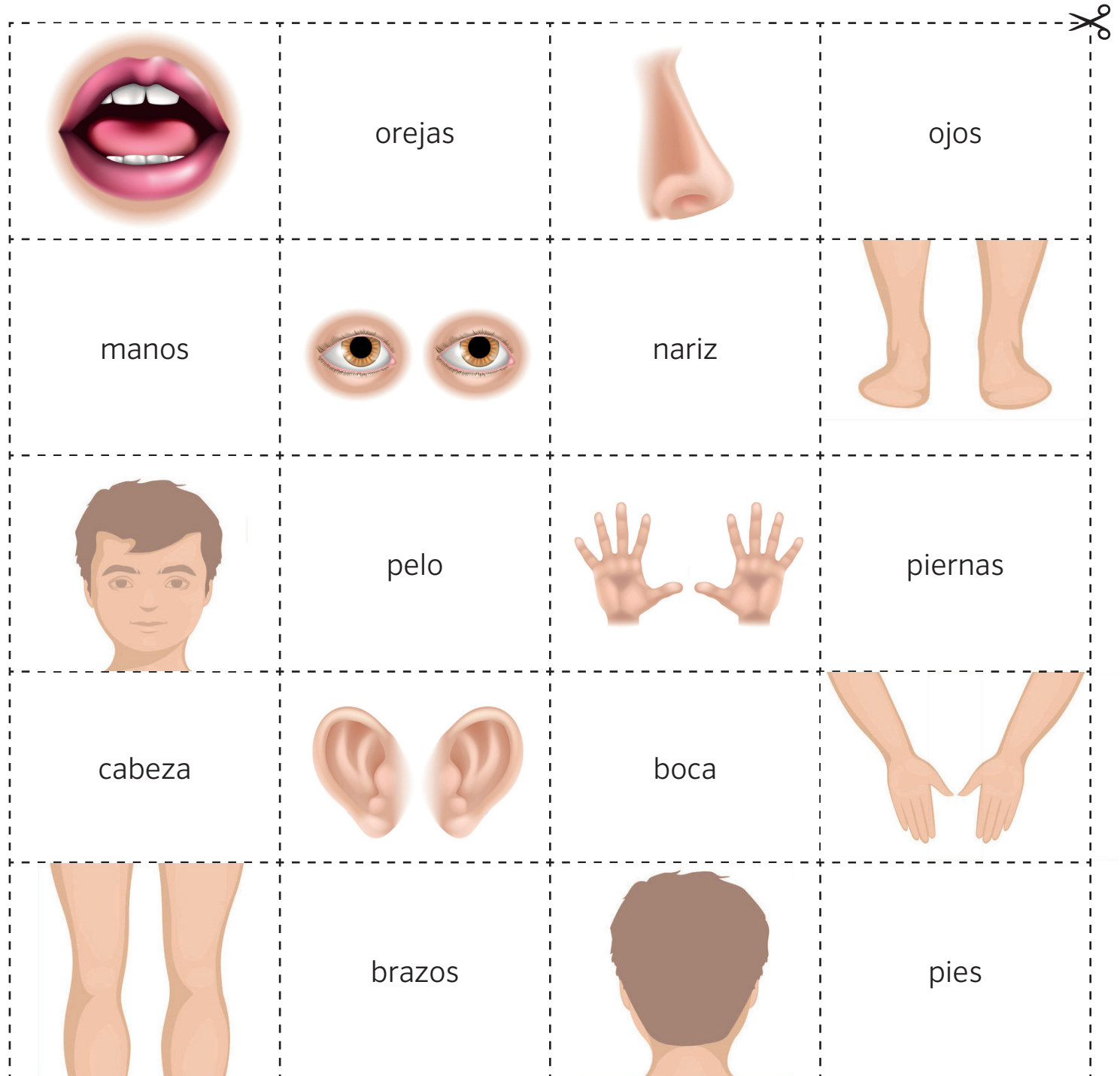
3. Ritaglia le tessere con i possessivi e abbinale ai pronomi.

yo	su amigo	vuestros amigos
tú	tus amigos	su amigo
él	vuestros amigos	sus amigos
ella	nuestros amigos	tu amigo
nosotros	mi amigo	nuestros amigos
vosotros	sus amigos	vuestro amigo
nosotras	sus amigos	su amigo
vosotras	vuestro amigo	nuestro amigo
ellos	su amigo	nuestro amigo
ellas	sus amigos	mis amigos

# 5. ¿Cuál es tu color favorito?

## Le parti del corpo

1. Ritaglia le tessere e gioca con due compagni. Leggi una tessera: vince chi localizza per primo la parte del corpo.



# Le coniugazioni

## 2. Ritaglia le tessere e forma la coniugazione dei 12 verbi al pretérito perfecto simple.

DESAYUNAR	CORRER	SALIR	HACER	IR	VER
LEVANTARSE	DESPERTARSE	EXPLICAR	APRENDER	COMER	ESCRIBIR
corrísteis	salió	hice	me desperté	nos levantamos	fui
corrí	te levantaste	escribió	comieron	fueron	aprendimos
se levantaron	comió	desayunó	aprendieron	comiste	escribiste
vieron	fuisteis	se despertaron	escribieron	desayunamos	hicieron
desayunasteis	aprendiste	vi	se levantó	saliste	aprendisteis
salisteis	corrieron	explicasteis	viste	fuimos	salimos
os despertasteis	os levantasteis	corrió	escribimos	hiciste	explicó
vio	hizo	explicaste	desayunaron	comisteis	fuiste
visteis	te despertaste	escribisteis	comí	aprendió	comimos
salí	corrimos	explicaron	hicimos	vimos	desayuné
me levanté	desayunaste	hicisteis	expliqué	escribí	se despertó
corríste	nos despertamos	aprendí	fue	salieron	explicamos

# 6. ¿Cómo es tu casa?

## Le parti della casa

1. Ritaglia le tessere e abbinale. Poi gioca con i tuoi compagni.

dormitorio		comedor	
	alfombra		cocina
	escritorio		silla
	armario		mesita de noche
cuarto de baño		cama	
	salón		pasillo

# Gli avverbi di luogo

## 2. Gioca con i dadi e forma frasi.

Esempio: con i numeri 5 e 2 scriverai: *Esa bicicleta está ahí.*

1



2



3



4



5



6



Este / Aquí

1

Ese / Ahí

2

Aquel / Allí

3

Este / Aquí

4

Ese / Ahí

5

Aquel / Allí

6