

## INSPIRING...



TENTAZIONI CREATIVE: CHICCHE & CURIOSITÀ SCELTE PER TE


 L'arancio e il verde spiccano sul blu della blusa e del top **Mayamico**, brand etico fondato da Paola Masperi, che unisce la creatività europea all'artigianalità africana. Ogni pezzo è infatti unico perché realizzato a mano in Malawi, in cotone dalle tonalità forti e contrastanti, per un'esplosione di colore tutta da indossare.

[www.mayamiko.com](http://www.mayamiko.com)



MOLLIEMAKES.IT 9





## DA LEGGERE

## Nodi &amp; DIY

*Modern Macramé* è una fonte d'ispirazione per tutti coloro che vogliono avvicinarsi a questa tecnica, tanto antica quanto riscoperta e attualizzata negli ultimi anni. La regina dei nodi **Emily Katz** presenta 33 progetti da seguire passo-passo, accompagnati da spunti creativi per rendere la propria casa unica.

Il libro è disponibile in inglese, edito da Ten Speed Press.

[penguinrandomhouse.com](http://penguinrandomhouse.com)



Tanti succosi limoni su bikini e fascia della collezione beachwear creata da **Bi.Unique**, in collaborazione con l'illustratrice Insunsit. Quanto ci piace questo mood rétro! [instagram.com/bi.unique](https://www.instagram.com/bi.unique)



Fa caldo? Fatti avvolgere dalla freschezza della linea Linden Yope, con semi di lino, taglio, calendula e camomilla, con oltre il 90% di ingredienti naturali e senza SLES, parabeni, SLS e PEG. Le confezioni, poi, sono troppo carine e acquistandole contribuirai a salvare le api in Polonia. [yope.me/en](http://yope.me/en)

## WISHLIST



I colori dell'estate da mettere ai piedi con gli zoccoli Carloforte di **Lanapo Cinque Terre**, calzature 100% artigianali ideate da Federica Napoletano. Dalla sua prima piccola boutique a Monterosso (SP) ha fatto crescere un brand sempre più amato e di tendenza, ispirato al mare. [lanapo.it](http://lanapo.it)




Campeggiare non è mai stato così cool come con la Weekender Tent Rainbow di **Boutique Camping**: 4 metri di diametro, montaggio semplice, in resistente poliestere e... piena di personalità. Che il weekend abbia inizio! [boutiquecamping.com](http://boutiquecamping.com)





La collezione estiva dell'homeware firmato **Rice** è un tripudio di allegria e dettagli: tappeti, cuscini, decorazioni e contenitori che rendono ogni giorno una festa. [ricebyrice.com](http://ricebyrice.com)

Bracciali multicolor in Technogel



IL BRAND

### Materia Design

Rosalba Galati e Laura Santi hanno unito le loro strade grazie all'amore che le accomuna per la materia da plasmare, qualunque essa sia. Architetto originaria di Crotone la prima e psicologa del lavoro di Padova la seconda, sono partite dall'interesse per il design per creare il loro brand, con l'obiettivo di esplorare l'energia dei materiali utilizzati e dare nuove forme ai gioielli. Nella collezione trovano grande spazio le innovazioni, come il Technogel, un materiale morbido-solido a base di poliuretano che offre svariate possibilità di modellamento. I bracciali e le collane Materia Design vengono creati con questo e con PVC, silicone, rame, acciaio, pelle, fibre elastiche... Il risultato non è mai scontato, per accessori dai colori decisi e dalle linee fluide, che si adattano alle forme del corpo. [materia-design.com](http://materia-design.com)

Un nido o un bracciale?



La collana Nodo Piatto PVC



### IL PROFILO DA SEGUIRE

#### Feebujo

**Federica Santaroni** ha scoperto il Bullet Journal per caso ed è rimasta subito affascinata da questo sistema creato da Ryder Carroll per "tracciare il passato, organizzare il presente e pianificare il futuro". Oggi ha uno dei profili Instagram (@[feebujo](https://www.instagram.com/feebujo)) più seguiti in cui condivide idee, pagine, layout, con lo scopo di ispirare e stimolare altre persone per la stesura della loro agenda bujo. Puoi cercarla anche su YouTube e sullo shop Etsy, dove troverai stampe, sticker e astucci creati da lei. [etsy.com/it/shop/FeebujoShop](http://etsy.com/it/shop/FeebujoShop)




MOLLIEMAKES.IT 11






➤ **Simone Guidarelli Walldesign** è il debutto dell'apprezzato stylist e fashion consultant nel modo dei tessuti da parati deluxe. Ispirate ai disegni tessili del Fondo Renzo Brandone (archivio della Fondazione Fashion Research Italy), le sue creazioni sono "esagerate" nei pattern e nei colori, con esplosioni di fiori, tinte cariche e fieri animali. In vendita sul sito [s3sangiorgio.it/simoneguidarelli](http://s3sangiorgio.it/simoneguidarelli)



#### DA LEGGERE

### W i fiori!

Le autrici Katie Smyth e Terri Chandler (fondatrici di **WORM London**, attività specializzata in creazioni per matrimoni e feste) rinnovano l'arte floreale, con tanti progetti da realizzare tutto l'anno, da ghirlande di fiori freschi o essiccati ad allegri festoni, fino a un lampadario per salutare l'estate. Inoltre troverai in *Ghirlande* (Logos Edizioni) consigli per raccogliere piante ed erbe spontanee in natura. [wormlondon.com](http://wormlondon.com); [libri.it](http://libri.it)



Moto di orgoglio e voglia di urlare al mondo chi siamo: ragazze, ragazze, ragazze! Appendi al muro senza esitazione la stampa **The Native State** (su carta tintoretto che rende i colori più brillanti e resistenti). [thenativestate.com](http://thenativestate.com)



**Portatelo ovunque** è il progetto della designer e viaggiatrice Chiara Di Cillo che recupera tessuti e materiali di scarto per trasformarli in accessori, come la pochette Woodstock. Chiara collabora con la sartoria Lakruna, impegnata nell'inserimento lavorativo di donne disagiate. [portateloovunque.it](http://portateloovunque.it)

12 MOLLIEMAKES.IT



**Topettino** è un nuovo brand italiano di moda mare in puro cotone per i più piccoli. La mente creativa è quella di Petra Cucci: un passato nel luxury e poi il lancio della sua start-up artigianale. Dopo aver cucito i primi costumi per i suoi bimbi, infatti, ha pensato di creare una collezione per chi come lei cercava capi comodi in materiali naturali e allo stesso tempo di qualità sartoriale. [topettino.it](http://topettino.it)



**INSPIRING** trend

IL NOSTRO CHIODO FISSO...

## EYE PATTERN

Dalla moda agli  
accessori baby, tutti gli  
occhi (!) puntati sulla  
tendenza dell'estate



Ricami semplicissimi  
e un singolo bottone nero  
messo al posto giusto:  
è l'adorabile camicetta  
firmata Miss Patina.  
[misspatina.com](http://misspatina.com)

14 MOLLIEMAKES.IT





INSPIRING trend

01 Attenta a quel cuscino, segue ogni tuo movimento... [zanaproducts.etsy.com](http://zanaproducts.etsy.com)

02 Sei triste? Esprimi il tuo stato d'animo con la collana "piangente" in plexiglas creata da Life in Mono. [bandofcreators.com](http://bandofcreators.com)

03 Dolci e serene notti con le decorazioni murali glitterate. [lalalovesdecor.com](http://lalalovesdecor.com)

04 Un tenerissimo portaoggetti dove riporre tutto quello che vuoi. [etsy.com/it/shop/BastanoLeForbici](http://etsy.com/it/shop/BastanoLeForbici)

05 Anello minimal in argento, da mettere da solo o con "effetto loop". [etsy.com/it/shop/AMEjewels](http://etsy.com/it/shop/AMEjewels)

06 Completa il vaso sognante con tanti fiori profumati e colorati. [missetoile.dk](http://missetoile.dk)

07 Occhio a dove metti i piedi quando indossi questi calzini! [coucousuzette.com](http://coucousuzette.com)

08 Uno stile unico per gli occhiali da sole del brand parigino Yazbukey, delle sorelle Yaz ed Emel Kurhan. [farfetch.com/lit](http://farfetch.com/lit)



03



04



08



07



06



05

DIY! GIRA PAGINA E REALIZZA


IL PROGETTO IN STILE EYE PATTERN



INSPIRING trend

RICAMALO TU!

## A ME GLI OCCHI




## MATERIALI

- Filato da ricamo nero
- Ago da ricamo
- Camicia con colletto in tinta unita
- Taglierino
- Tappetino da taglio
- Marker per tessuti cancellabile

- 01 Ricalca la sagoma a pagina 101, adattando se necessario le dimensioni del disegno al colletto della tua camicia.
- 02 Per realizzare gli stencil, utilizza il taglierino e il tappetino da taglio per ritagliare le sagome di carta. Ritaglia attorno alle linee esterne nere dell'occhio aperto e dell'occholino ed **elimina** le parti bianche all'interno dell'occhio aperto, come mostra la foto.
- 03 Decidi dove posizionare gli occhi **sul colletto**, poi fissa gli stencil con gli spilli nel punto desiderato. Traccia il contorno delle sagome con il marker cancellabile e rimuovi gli stencil.
- 04 Infila **tre capi** di filato da ricamo nell'ago, fai un nodo a un'estremità e inserisci l'ago dal rovescio verso il dritto del colletto.
- 05 Ricama il contorno di entrambi gli occhi riempiendo le aree disegnate con il **punto piatto verticale** (vedi pagina 104), come mostra la foto.
- 06 Utilizzando l'immagine come riferimento, ricama **le ciglia** e l'iride con il punto piatto orizzontale.

Lana, creativa olandese, è la fondatrice di Lana Red Studio, un blog di DIY e lifestyle. Il suo obiettivo è promuovere la creatività e, quando non è impegnata con la macchina da cucire o con quella fotografica, ama coccolare i suoi gatti ed esibire i suoi abiti fatti a mano. [www.lanaredstudio.com](http://www.lanaredstudio.com)



16 MOLLIEMAKES.IT